

17 目板・エッジ・網戸

スチールドア-目板・ステンドア-目板・ドア-目板・ステンエッジ・網戸骨

CONTENTS / INDEX / 耐荷重算定式

丁番 / ヒンジ

F落し / 丸落し

打掛け / 樹金

玄関扉 防犯製品 / 郵便箱

クレセント

縋りハンドル

ラッチ / 受

窓アーム

アームスパー / 戸当り

引手 / 把手 / 押し棒

戸車 / ガイドローラー

排煙

点検口 / 点検口用品

裏板

アンカー

ゴム

目板 / エッジ / 網戸

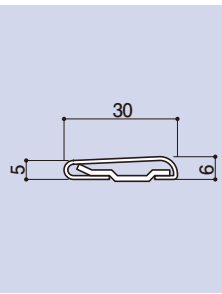
その他

その他の取扱製品

SD-985-1 SD-985-2

スチールドア-目板 30

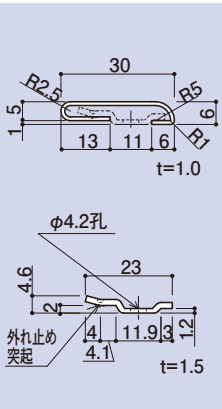
品番	L寸	材質	仕上
SD-985-1	2200	SPCC	—
SD-985-2	2500	SPCC	—



SDH-986-1 NEW SDH-986-2 NEW SDH-986-3 NEW

ステンドア-目板 30

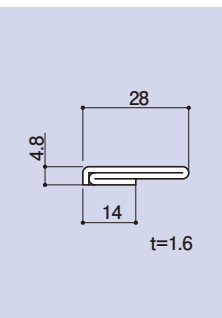
品番	L寸	材質	仕上
SDH-986-1	2500	SUS304	HL SGCC F12
SDH-986-2	3000		
SDH-986-3	4000		



SD-989-1 SD-989-2 SD-989-3

ドア-目板 28

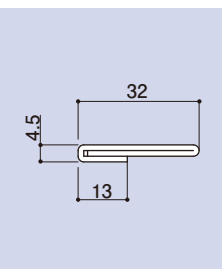
品番	L寸	材質	仕上
SD-989-1	2200	SPCC	—
SD-989-2	3000	SPCC	—
SD-989-3	3800	SPCC	—



SDH-990B-1 SDH-990B-2 SDH-990B-3 SDM-990B-1 SDM-990B-2 SDM-990B-3

ステンドア-目板 32

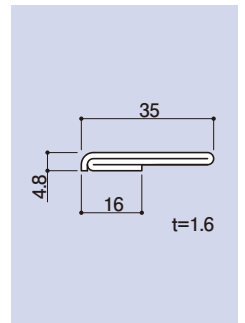
品番	L寸	材質	仕上
SDH-990B-1	2300	SUS304	ヘアライン
SDH-990B-2	3000		
SDH-990B-3	4000		
SDM-990B-1	2300	SUS304	鏡面 #600
SDM-990B-2	3000		
SDM-990B-3	4000		



SD-991-1 SD-991-2 SD-991-3

ドア-目板 35

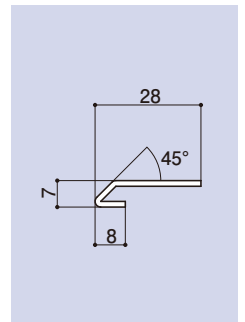
品番	L寸	材質	仕上
SD-991-1	2200	SPCC	—
SD-991-2	3000		
SD-991-3	3800		



SD-993-1 SD-993-2 SD-993-3

ステンエッジ

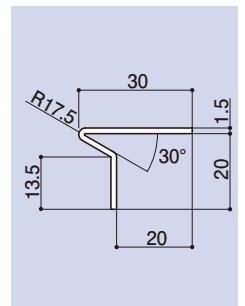
品番	L寸	材質	仕上
SD-993-1	2200	SUS304	ヘアライン
SD-993-2	3000		
SD-993-3	3800		



SD-994

ステンエッジ

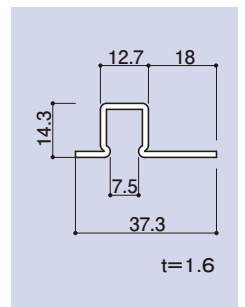
品番	L寸	材質	仕上
SD-994	2200	SUS304	ヘアライン



SD-996-1

網戸骨

品番	L寸	材質	仕上
SD-996-1	2200	SPCC	生地



SD-996-2

網戸骨

品番	L寸	材質	仕上
SD-996-2	2200	SPCC	生地

